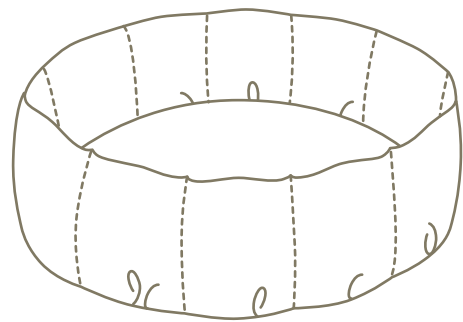


# Round Bed

ドッグウェアパターンレシピ:ラウンドベッド  
PT054

milla milla

<http://www.millamilla.jp/>



## MOVIE 動画マニュアル

ラウンドベッドの作成方法を動画にてご案内しております。  
下記サイトよりアクセスしてご覧ください。  
ブロードバンド環境でご覧頂くことをおすすめします。

<http://movie.millamilla.jp/PT054/> ユーザー名:PT054 パスワード:



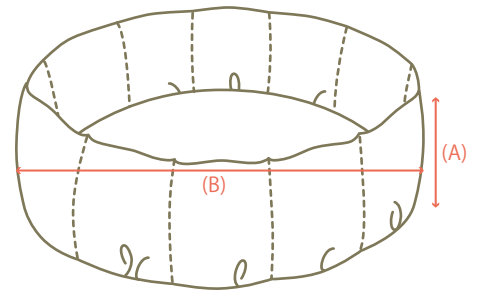
## 目次

- 01 | 出来上がりサイズ ..... Page 1
- 02 | 下準備 ..... 1
- 03 | ベッドを作る ..... 2
- 04 | 底布と縫い合わせる ..... 3
- 05 | クッションを作る ..... 3

## 01 材料

- ☆ リネン布地(サイド布、ベッド底、クッション裏地用)
- ☆ ボアニット布地(クッション表地用)
- ☆ 中綿
- ☆ スパン糸 60番

※ロックミシン使用の場合は、ロック用スパン糸を4個使用してください。



### 出来上がりサイズ

	高さ(A)	底直径(B)
小	15	30.6
中	20	41.3

(単位 cm)

### 必要用尺

	サイド・底 クッション裏	ボアニット	サイド	底
小	125	35	160	85
中	163	47	396	380

(単位 cm)

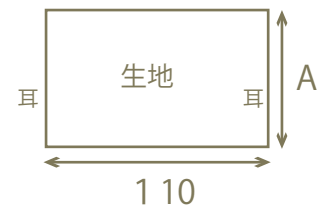
### わた分量の目安

(単位 g)

#### ※注意

掲載している用尺は生地の上下の区別なく型紙を配置した場合です。  
 生地の上下がある場合は、実際に型紙を配置してください。  
 上記の必要用尺の記載方法は、右図のように110cmにて記載しています。

生地によっては巾が違っているので、あらかじめ余裕をもってご用意ください。



## 02 下準備

